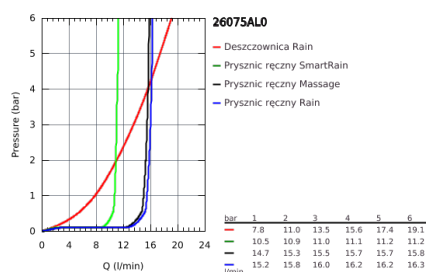
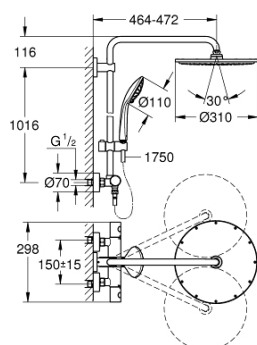


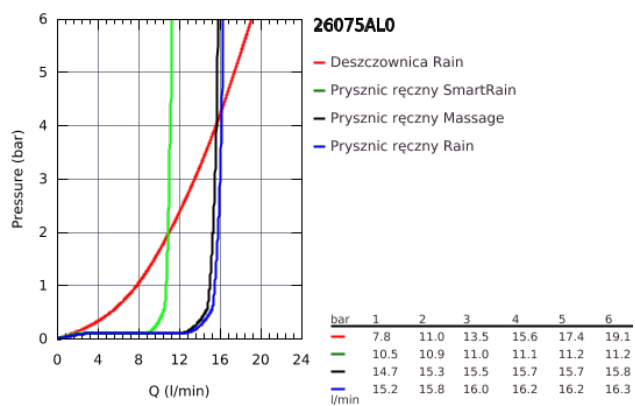
26 075 AL0 EUPHORIA SYSTEM 310 EUPHORIA SYSTEM SYSTEM PRYSZNICOWY Z TERMOSTATEM DO MONTAŻU ŚCIENNEGO



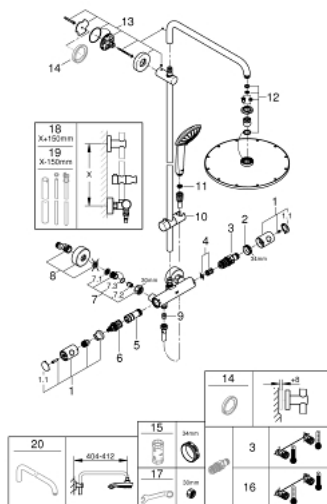
OPIS PRODUKTU

- elementy składowe:
- poziome obrotowe ramię 450 mm
- termostat natynkowy z funkcją Aquadimmer
- przełącznik: deszczownica/ prysznic ręczny
- **Rainshower Cosmopolitan 310** metalowa deszczownica (27 477 000)
- rodzaj strumienia: Rain
- z przegubem kulowym
- kąt obrotu $\pm 15^\circ$
- prysznic ręczny Euphoria 110 Massage (27 221)
- regulowany uchwyt prysznica
- **Silverflex** wąż prysznicowy 1750 mm (28 388)
- **GROHE TurboStat** głowica termostatyczna
- **GROHE SafeStop** blokada na 38°C
- **GROHE SafeStop Plus** w zestawie opcjonalny ogranicznik temperatury 43°C
- **GROHE DreamSpray** perfekcyjny natrysk
- **GROHE StarLight** powłoka chromowana
- wewnętrzny kanał wodny
- **SpeedClean** system przeciw osadom wapiennym
- **Twistfree** system zapobiegający skręcaniu węża prysznicowego
- **GROHE MetalGrip** ergonomiczne uchwyty
- przystosowany do podgrzewaczy przepływowych o mocy min. 18 kW
- min. przepływ 7 l/min.
- wyposażenie opcjonalne: **GROHE EasyReach** półka (26 362 LN0); zamawiana osobno

26 075 AL0 EUPHORIA SYSTEM 310 EUPHORIA SYSTEM SYSTEM PRYSZNICOWY Z TERMOSTATEM DO MONTAŻU ŚCIENNEGO



26 075 AL0 EUPHORIA SYSTEM 310 EUPHORIA SYSTEM SYSTEM PRYSZNICOWY Z TERMOSTATEM DO MONTAŻU ŚCIENNEGO



ELEMENTY ZAMIENNE

- 1: handle (Numer zamówienia 47984AL0)
 - 2: pierścień mocujący (Numer zamówienia 47743000)
 - 3: Głowica termostatyczna 1/2" (Numer zamówienia 47439000)
 - 4: tłumik (Numer zamówienia 47398000)
 - 5: doprowadzenie wody (Numer zamówienia 47751000)
 - 6: Wielofunkcyjny regulator przepływu (Numer zamówienia 12433000)
 - 7: Zawór zwrotny (Numer zamówienia 47189AL0)
 - 8: Przyłącze S (Numer zamówienia 12662AL0)
 - 9: Zawór zwrotny (Numer zamówienia 08565000)
 - 10: Ślizgacz (Numer zamówienia 12140AL0)
 - 11: sitko (Numer zamówienia 0700200M)
 - 12: zestaw części zamiennych (Numer zamówienia 45933000)
 - 13: mocowanie drążka prysznicowego (Numer zamówienia 48279AL0)
 - 15: klucz nasadowy (Numer zamówienia 19332000)*
 - 16: GROHE TurboStat głowica 1/2" (Numer zamówienia 47175000)*
 - 17: klucz specjalny (Numer zamówienia 19377000)*
- Aksesoria opcjonalne